

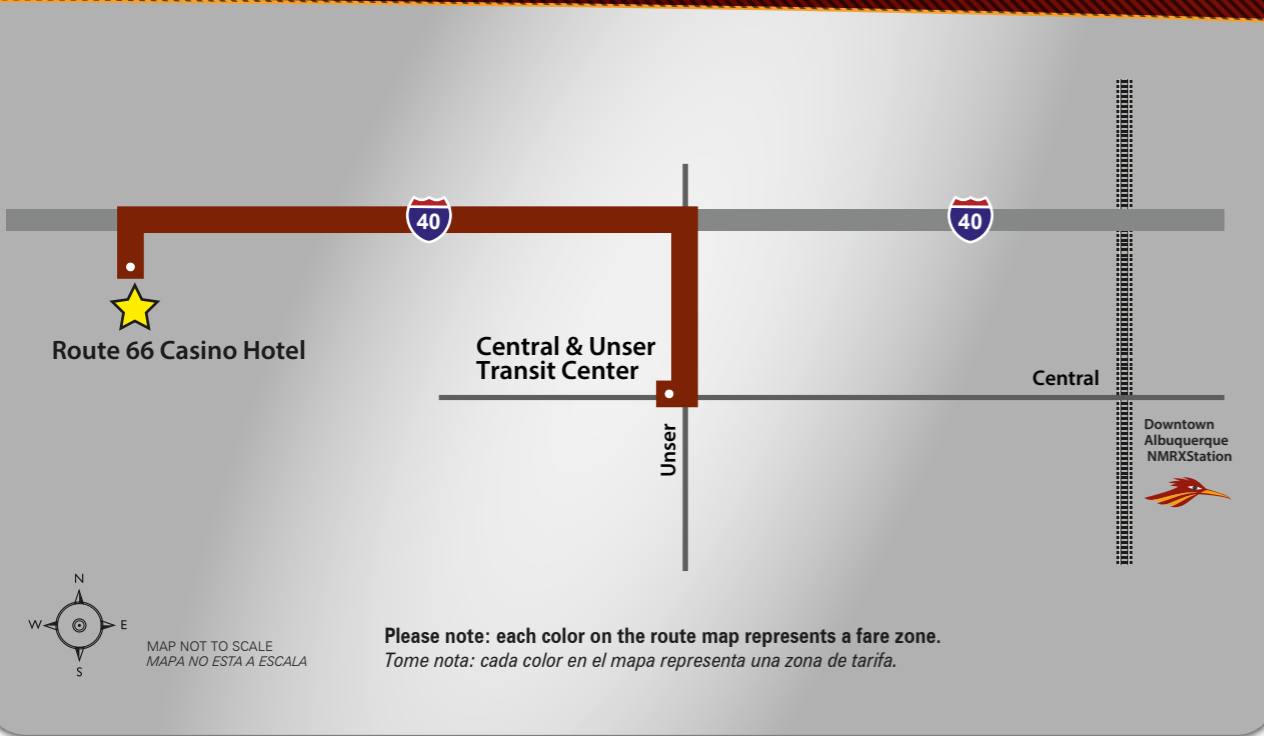
Route 366

Schedule effective April 24, 2017 | Horario efectivo a partir del 24 de abril del 2017

Weekday Schedule

Horario de lunes a viernes

Route 66 Casino Shuttle



Route 366 - Westbound / Hacia oeste

Central/Unser	Rt. 66 Casino
6:35 a.m.	6:55 a.m.
7:30 a.m.	7:50 a.m.
8:30 a.m.	8:50 a.m.
3:30 p.m.	3:50 p.m.
4:35 p.m.	4:55 p.m.
5:35 p.m.	5:55 p.m.

Route 366 - Eastbound / Hacia este

Rt. 66 Casino	Central/Unser
7:00 a.m.	7:20 a.m.
8:00 a.m.	8:20 a.m.
9:00 a.m.	9:20 a.m.
4:10 p.m.	4:30 p.m.
5:10 p.m.	5:30 p.m.
6:10 p.m.	6:30 p.m.

Rio Metro Bus Fares

Full Fare – One Way tarifa completa – un solo sentido	\$1 per zone
Reduced Fare – One Way tarifa de descuento – un solo sentido	\$.50 per zone
Full Fare – Monthly Pass tarifa completa – boleto para el mes	\$30
Reduced Fare – Monthly Pass tarifa de descuento – boleto para el mes	\$15

FREE FARES / TARIFA GRATIS

Veterans with a VA Medical Card | Veteranos con una tarjeta médica VA
Children 9 and under | Niños 9 años y menores

- Youth ages 10-17
- Students with a valid Student ID
- Seniors age 62+
- Medicare card holders
- People with disabilities who show:
 - An NM Motor Vehicle Department notification
 - A letter from doctor indicating the disability (with exp. date)
 - An ABQ RIDE Honored Citizen Card
 - A Santa Fe Ride Card or Santa Fe Trails Half Fare Card

Tarifa de descuento aplica a

- Edades juveniles 10-17
- Estudiantes con un ID válido de estudiante
- Mayores de 62 años
- Titulares de tarjetas Medicare
- Personas con discapacidades que muestren:
 - Una notificación del Departamento de Vehículos Motorizados NM
 - Una carta de un médico que indique la discapacidad (con fecha de finalización)
 - Una Tarjeta de Ciudadano Honrado ABQ RIDE
 - Una Tarjeta de Viaje de Santa Fe o una Tarjeta de Media Tarifa de Santa Fe Trails

Contact Information

Información de contacto

NM Rail Runner

866.795.RAIL (7245)
www.riometro.org

Rio Metro Valencia

505.352.3595
www.riometro.org

Rio Metro Sandoval

877.660.1110
www.riometro.org

ABQ RIDE

505.243.RIDE (7433)
www.cabq.gov/transit

NM Park & Ride

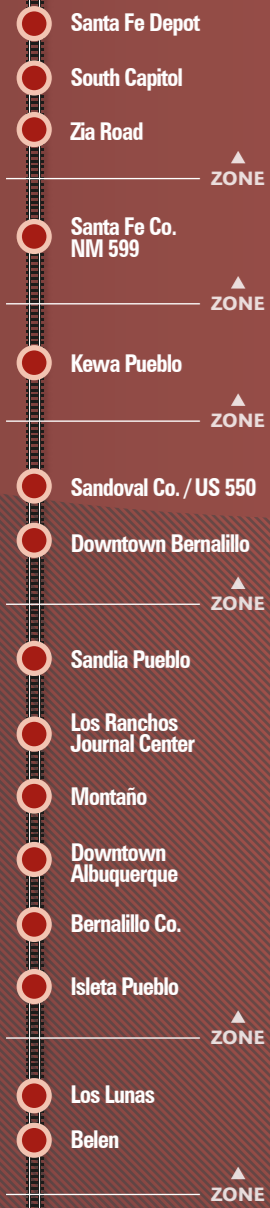
866.551.RIDE (7433)
www.nmparkandride.com

North Central RTD

866.206.0754
www.ncrtd.org

Santa Fe Trails

866.551.RIDE (7433)
www.santafenm.gov



Weekday Schedule

Horario de lunes a viernes

READING THE SCHEDULE

- Decide whether you are going north (at top) or south (at bottom).
- On the left-hand side, find the station from which you are leaving.
- Read across to find the times the Rail Runner departs from that station.
- From there, read down to find what time the Rail Runner will arrive at the station to which you are traveling.

COMO LEER EL HORARIO

- Decida si va a ir al norte (en la parte de arriba) o al sur (en la parte de abajo).
- En el lado izquierdo, encuentre la estación desde la cual usted sale.
- Lea para encontrar los horarios en los que sale el Rail Runner de la estación.
- Desde allí, lea para encontrar la hora en la que el Rail Runner llegará a la estación hacia la cual usted se dirige.

Rail Runner Full Fare / Tarifa completa

	one-way	day pass	monthly	annual pass
	<i>solo sentido</i>	<i>boleto para el día</i>	<i>boleto para el mes</i>	<i>boleto para el año</i>
1 zone	\$2	\$3	\$39	\$385
2 zones	\$3	\$4	\$55	\$550
3 zones	\$5	\$6	\$72	\$715
4 zones	\$8	\$9	\$105	\$1045
5 zones	\$9	\$10	\$110	\$1100
6 zones	\$10	\$11	\$121	\$1210

Rail Runner Reduced Fare* / Tarifa de descuento

	one-way	day pass	monthly	annual pass
	<i>solo sentido</i>	<i>boleto para el día</i>	<i>boleto para el mes</i>	<i>boleto para el año</i>
1 zone	\$1	\$2	\$19	\$187
2 zones	\$1	\$2	\$28	\$275
3 zones	\$2	\$3	\$36	\$352
4 zones	\$4	\$6	\$52	\$517
5 zones	\$4	\$7	\$55	\$550
6 zones	\$5	\$8	\$61	\$605

*See reduced fare eligibility requirements inside brochure
*Los requisitos de elegibilidad para tarifa de descuento se encuentran en el folleto

- Count the number of zones through which you will travel.
 - Pick the type of fare you need (a one-way ticket, a day pass, are you eligible for a reduced fare?).
 - Check the chart below to calculate your fare.
- Cuente los números de zonas por las cuales usted pasará al viajar.
 - Seleccione el tipo de tarifa que necesite (boleto de ida, un pase para el día o si es elegible para una tarifa reducida).
 - Consulte en la siguiente tabla para calcular su tarifa.

ESTACIONES DE TREN TRAIN STATIONS	Northbound / rumbo norte										
	#502	#504	#102 EXPRESS	#506	#508	#510	#512	#514	#516	#518	#520
Belen	-	-	5:39A	6:35A	8:04A	-	3:40P	-	5:51P	7:01P	7:57P
Los Lunas	-	-	5:49A	6:46A	8:15A	-	3:51P	-	6:01P	7:12P	8:08P
Isleta Pueblo	-	-	6:02A	6:59A	8:27A	-	4:04P	-	6:16P	7:26P	8:22P
Bernalillo County	-	-	6:10A	7:06A	8:35A	-	4:11P	-	6:29P	7:35P	8:31P
Downtown ABQ	4:32A	5:02A	6:22A	7:19A	8:42A	9:35A	4:26P	5:34P	6:48P	7:42P	8:38P
Montañío	4:41A	5:11A	-	7:29A	-	9:44A	4:35P	5:43P	6:58P	-	-
Los Ranchos / JC	4:47A	5:17A	6:34A	7:36A	-	9:50A	4:41P	5:49P	7:06P	-	-
Sandia Pueblo	4:52A	5:22A	-	7:42A	-	9:55A	4:46P	5:54P	7:12P	-	-
Downtown Bernalillo	5:01A	5:31A	-	7:52A	-	10:03A	4:54P	6:07P	7:26P	-	-
Sandoval / US 550	5:05A	5:35A	6:46A	7:58A	-	10:08A	4:59P	6:12P	7:31P	-	-
Kewa	5:25A	5:55A	7:05A	8:18A	-	10:28A	5:19P	6:34P	7:50P	-	-
SF County / NM 599	5:48A	6:18A	7:24A	8:39A	-	10:51A	5:43P	6:57P	8:13P	-	-
Zia Road	5:58A	6:28A	-	8:49A	-	11:01A	5:53P	7:07P	8:23P	-	-
South Capitol	6:08A	6:38A	7:40A	8:56A	-	11:11A	6:00P	7:17P	8:33P	-	-
Santa Fe Depot	6:13A	6:43A	7:45A	9:01A	-	11:16A	6:05P	7:22P	8:38P	-	-


READ DOWN
LEA HACIA ABAJO

ESTACIONES DE TREN TRAIN STATIONS	Southbound / rumbo sur										
	#501	#503	#507	#509	#511	#513	#515	#101 EXPRESS	#517	#519	#521
Santa Fe Depot	-	-	5:39A	7:13A	1:02P	-	4:15P	5:04P	5:30P	6:46P	9:00P
South Capitol	-	-	5:43A	7:18A	1:07P	-	4:20P	5:09P	5:35P	6:51P	9:05P
Zia Road	-	-	5:49A	7:25A	1:14P	-	4:27P	-	5:42P	6:58P	9:12P
SF County / NM 599	-	-	6:01A	7:37A	1:26P	-	4:39P	5:26P	5:54P	7:10P	9:24P
Kewa	-	-	6:19A	7:55A	1:44P	-	4:57P	-	6:12P	7:28P	9:42P
Sandoval / US 550	-	-	6:38A	8:14A	2:03P	-	5:16P	6:02P	6:31P	7:47P	10:01P
Downtown Bernalillo	-	-	6:43A	8:18A	2:07P	-	5:20P	-	6:35P	7:51P	10:05P
Sandia Pueblo	-	-	6:52A	8:27A	2:16P	-	5:29P	-	6:44P	8:00P	10:14P
Los Ranchos / JC	-	-	6:57A	8:32A	2:21P	-	5:34P	6:14P	6:49P	8:05P	10:19P
Montañío	-	-	7:02A	8:37A	2:26P	-	5:39P	-	6:54P	8:10P	10:24P
Downtown ABQ	4:45A	5:30A	7:10A	8:45A	2:37P	4:30P	5:50P	6:25P	7:02P	8:18P	10:32P
Bernalillo County	4:53A	5:41A	7:19A	-	2:45P	4:38P	5:57P	-	7:09P	-	-
Isleta Pueblo	5:01A	5:49A	7:27A	-	2:52P	4:45P	6:06P	-	7:17P	-	-
Los Lunas	5:13A	6:06A	7:39A	-	3:05P	4:58P	6:22P	-	7:31P	-	-
Belen	5:24A	6:17A	7:50A	-	3:15P	5:08P	6:33P	-	7:42P	-	-

READ DOWN
LEA HACIA ABAJO

- Train has designated QUIET CAR
El tren tiene un vagón silencioso (QUIET CAR)
- " - " Means train does not stop
Significa que el tren no se detiene
- Train arrives but does not continue
El tren llega a destino pero no continúa

The Rio Metro Regional Transit District is committed to its Title VI obligations. We do not discriminate on the basis of race, color or national origin in the delivery of service. To obtain more information on our non-discrimination obligations or to file a Title VI complaint, contact us at 809 Copper Ave. NW, ABQ, NM 87102.
El Distrito de Tránsito Regional de Río Metro cumple con las obligaciones del Título VI. No discriminamos por raza, color ni origen nacional al brindar nuestros servicios. Para obtener más información sobre nuestros deberes antidiscriminatorios o para presentar un reclamo del Título VI, contáctenos en 809 Copper Ave. NW, ABQ, NM 87102.



ROUTE 66
CASINO HOTEL